

OKINAWA OPEN 2024



TOURNAMENT SCHEDULE

2/9 Official Practice day
13:00 START






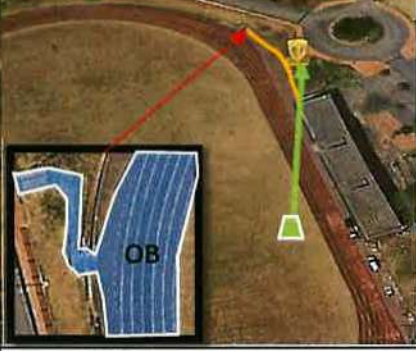




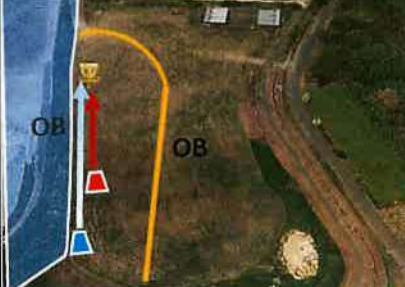
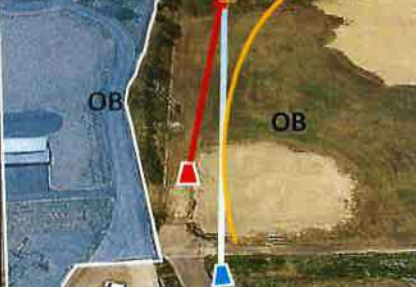
2/10 Tournament day 1
8:30 Player reception
9:00 Opening ceremony
10:00 First round
Lunch on your own after the land
13:30 Second round
18:00 Exchange meeting

2/11 TOURNAMENT DAY2
8:00 Third round
12:00 ama final
pro semifinals
13:30 Pro Final
16:00 Award ceremony
closing ceremony



HOLE NO.		1	2	3	4	5	6	7	8	9	10	11	12	13	14	15	16	17	18
PRO	PAR	3	3	3	3	3	3	3	3	3	3	3	4	3	3	3	3	3	3
	DIST	85M	60M	90M	85M	135M	85M	100M	50M	65M	115M	106M	140M	68M	75M	85M	86M	85M	115M
AMA	PAR	3	3	3	3	3	3	3	3	3	3	3	4	3	3	3	3	3	4
	DIST	65M	60M	65M	65M	75M	65M	60M	50M	65M	60M	72M	100M	68M	60M	65M	70M	65M	80M

FRONT9	HOLE.1 Pro 85m/Ama 65m	HOLE.2 Pro/Ama 60m	HOLE.3 Pro 90m/Ama 65m	HOLE.4 Pro 85m/Ama 65m
<p>本大会は、原則PDGA及びJPDGAのディスクゴルフのルールに基づき行います。ホールによってはローカルルールが適用されます。本大会の共通ルールとしては、次のようになります。</p> <p>共通-①: ティーとゴールがあるエリア以外はOB。</p> <p>共通-②: 舗装道路は全てOB、芝などが道路上に伸びていてディスクがかかっている場合はセーフ。</p> <p>共通-③: 緑石・境界ブロックはセーフエリアとの境目がOBラインとなります。</p> <p>共通-④: 陸上競技場のトラック・舗装・側溝はOB。陸上競技場トラック外壁は上面のセーフエリア側がOBラインです。</p> <p>共通-⑤: ロープやフラッグラインを引いている箇所は、それに従いOB判断をしてください。</p> <p>共通-⑥: セーフエリア内にある人工物(遊具、マンホール、グレーチング、イス、テーブル、ベンチ、石畳など)はセーフ。</p> <p>共通-⑦: ディスクが生垣の中、人工物上にありスタンスが取れない場合はゴール延長後方に下がってマークをしてスローしてください。</p>	 <p>・ステージ及びステージ前後のアスファルトOB。</p>	 <p>共通-⑥・⑦参照 ・ティーとゴールがあるエリア以外はOB。</p>	 <p>・ゴールに向かって左側車道からOB。 ・☆印の手洗い場の屋根に乗った際は、真下にマークをしスロー。</p>	 <p>・テニスコート内と、その周りの階段やアスファルトはOB。 ・左側車道よりOB。</p>
HOLE.5 Pro 135m/Ama 75m	HOLE.6 Pro 85m/Ama 65m	HOLE.7 Pro 100m/Ama 60m	HOLE.8 Pro/Ama 50m	HOLE.9 Pro/Ama 65m
 <p>プロのみ1投目で次にあげる状態になった場合はDzから1ペナで2投目となります。</p> <p>①ティースローを放棄した場合。 ②ディスクをロストした場合。 ③ディスクを発見したが、続行不可能と判断した場合。 プロはティーエリアからのリスローはできません。 プロ・アマ共通で、車道の坂道、防波堤、遊歩道がOBです。 防波堤と海が重なっている部分の海中はセーフ。 スロー位置からのロストや続行不可能かの判断はパーティー内で相談して頂くようお願いいたします。</p>	 <p>・左側歩道から海側はOB。 ・右側(池側)は共通-⑥参照。</p>	 <p>プロのティーエリアはサークル全体になります。プロのみ1投目で次にあげる状態になった場合は、Dzから1ペナでスローとなります。</p> <p>①ティースローを放棄した場合、 ②ディスクをロストした場合、 ③ディスクを発見出来るけれども2投目続投不可と判断した場合。 防波堤OBです。防波堤と海が重なっている部分は海中セーフです。防波堤と砂浜が重なっている部分は砂浜セーフです。</p>		

BACK9	HOLE.10 Pro 115m/Ama 60m	HOLE.11 Pro 106m/Ama 72m	HOLE.12 Pro 140m/Ama 100m	HOLE.13 Pro 68m/Ama 68m
<p>本大会は、原則PDGA及びJPDGAのディスクゴルフのルールに基づき行います。ホールによってはローカルルールが適用されます。本大会の共通ルールとしては、次のようになります。</p> <p>共通-①: ティーとゴールがあるエリア以外はOB。</p> <p>共通-②: 舗装道路は全てOB、芝などが道路上に伸びていてディスクがかかっている場合はセーフ。</p> <p>共通-③: 緑石・境界ブロックはセーフエリアとの境目がOBラインとなります。</p> <p>共通-④: 陸上競技場のトラック・舗装・側溝はOB。陸上競技場トラック外壁は上面のセーフエリア側がOBラインです。</p> <p>共通-⑤: ロープやフラッグラインを引いている箇所は、それに従いOB判断をしてください。</p> <p>共通-⑥: セーフエリア内にある人工物(遊具、マンホール、グレーチング、イス、テーブル、ベンチ、石畳など)はセーフ。</p> <p>共通-⑦: ディスクが生垣の中、人工物上にありスタンスが取れない場合はゴール延長後方に下がってマークをしてスローしてください。</p>	 <p>共通-④を参照 ・のライン(歩道)はセーフとする。</p>	 <p>◎マンドトリーホール ・手前から3本目の掲揚ポールの左側を通過すること。 ・M不通過の場合は1ペナでリスローとなる。 ・のライン(歩道)はセーフとする。 ・右手側ホッケー場は全てOB。</p>	 <p>・トラックOB。</p>	 <p>・トラックOB。 ・のライン(歩道)はセーフとする。 ・手すりがある階段からロータリーまで続く道はOB。 ・ゴール右横のレンガの階段、道はOB。</p>
HOLE.14 Pro 75m/Ama 60m	HOLE.15 Pro 85m/Ama 65m	HOLE.16 Pro 86m/Ama 70m	HOLE.17 Pro 85m/Ama 65m	HOLE.18 Pro 115m/Ama 80m
 <p>・ティーエリアとゴールエリアを挟んでいる歩道はOB(青ライン)。 ・右奥の野球場はティーエリアと同じエリアとなるためセーフとなる。</p>	 <p>・歩道から左側はOB。</p>			 <p>・左側は側溝(セーフエリア側)がOB境目。 ・右側はOBラインが境目</p>